Die Normalverteilung ist eine *stetige Wahrscheinlichkeitsverteilung*. Genauer gesagt: eine *Wahrscheinlichkeitsdichte*. Wir erhalten z. B. näherungsweise eine Normalverteilung, wenn wir immer grössere Summen einer unabhängigen und gleichverteilten Zufallsvariablen $X$ bilden.

### Augenzahl beim Wurf eines fairen Spielwürfels

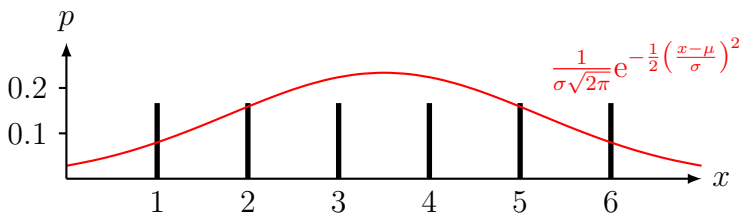


$\mu = \mathrm{E}(X) = 3.5 \qquad \sigma = \sqrt{\mathrm{Var}(X)} = 1.708$

### Summe der Augenzahlen von zwei fairen Spielwürfeln

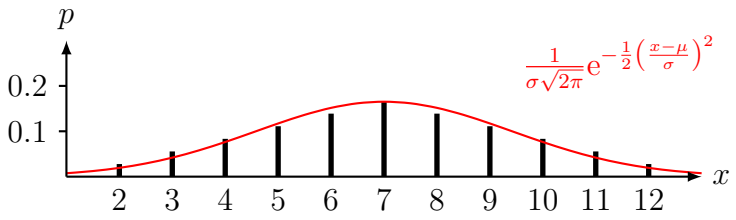


$\mu = \mathrm{E}(X) = 7 \qquad \sigma = \sqrt{\mathrm{Var}(X)} = 2.415$

### Summe der Augenzahlen von drei fairen Spielwürfeln

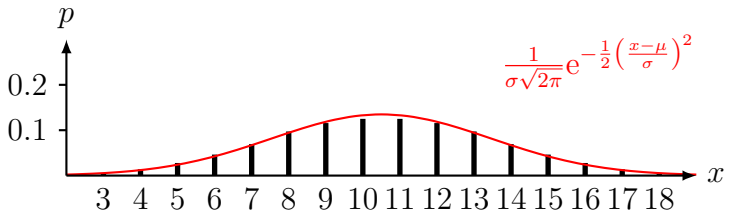


$\mu = \mathrm{E}(X) = 10.5 \qquad \sigma = \sqrt{\mathrm{Var}(X)} = 2.958$

### Summe der Augenzahlen von vier fairen Spielwürfeln

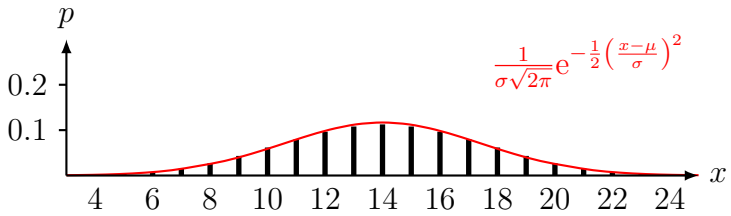


$\mu = \mathrm{E}(X) = 14 \qquad \sigma = \sqrt{\mathrm{Var}(X)} = 3.416$

### Die Dichtefunktion der Normalverteilung

Bei vielen Verteilungen kann diese „Glockenform“ durch eine anpassbare Funktion ersetzt werden. Dies ist die Funktion

$$\varphi_{\mu,\sigma}(x) = \frac{1}{\sigma\sqrt{2\pi}} \cdot \mathrm{e}^{-\frac{(x-\mu)^2}{2\sigma^2}} = \frac{1}{\sigma\sqrt{2\pi}} \cdot \mathrm{e}^{-\frac{1}{2}\left(\frac{x-\mu}{\sigma}\right)^2}$$

Da diese Funktion für beliebige reelle Werte von $x$ definiert ist, handelt es sich um die Verteilung einer stetigen Zufallsgrösse. Die Parameter $\mu$ und $\sigma > 0$ sind der Erwartungswert bzw. die Standardabweichung dieser Zufallsgrösse. An der Stelle $x = \mu$ liegt der Hochpunkt der Kurve und bei $x = \mu \pm \sigma$ liegen die beiden Wendepunkte. Je grösser $\sigma$ ist, desto breiter und flacher ist die Kurve.

### Die Normalverteilung für einige Parameterwerte

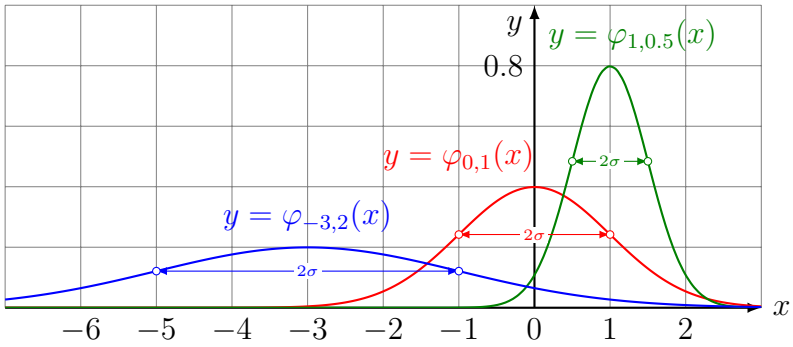


### Wahrscheinlichkeitsdichte

Die Funktionswerte von $\varphi_{\mu,\sigma}(x)$ sind *Wahrscheinlichkeitsdichten*, die erst durch Integration zu Wahrscheinlichkeiten werden. Wahrscheinlichhkeitsdichten sind nichtnegativ und die Fläche zwischen der Kurve und der $x$-Achse muss den Inhalt 1 haben. *Achtung:* Wahrscheinlichkeitsdichten können Werte grösser als 1 haben.

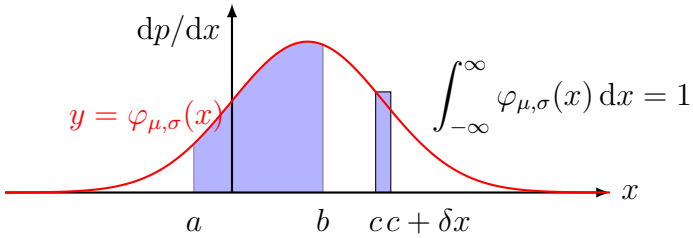


$$P(a \le X \le b) = P(a < X < b) = \int_a^b \varphi_{\mu,\sigma}(x)\,\mathrm{d}x$$

$$P(c < X < c + \delta x) \approx \varphi_{\mu,\sigma}(c) \cdot \delta x \qquad \text{für kleine } \delta x$$

### Die Standardnormalverteilung $\varphi_{0,1}(x)$

Die Normalverteilung mit $\mu = 0$ und $\sigma = 1$ wird *Standardnormalverteilung* genannt.

Die Variablentransformation $x \to x - \mu$ bewirkt eine horizontale Verschiebung der Kurve $y = \varphi_{0,1}(x)$ und verursacht somit keine Änderung der Fläche zwischen Kurve und $x$-Achse.

$$1 = \int_{-\infty}^{\infty} \frac{1}{\sqrt{2\pi}} \, \mathrm{e}^{-\frac{1}{2}x^2} \, \mathrm{d}x = \int_{-\infty}^{\infty} \frac{1}{\sqrt{2\pi}} \, \mathrm{e}^{-\frac{1}{2}(x-\mu)^2} \, \mathrm{d}x$$

Die Variablentransformation $(x - \mu) \to (x - \mu)/\sigma$ bewirkt eine Streckung der Kurve in $y$-Richtung mit dem Faktor $\sigma$. Damit auch $\varphi_{\mu,\sigma}(x)$ eine Wahrscheinlichkeitsdichte ist, muss die transformierte Funktion zur Korrektur durch $\sigma$ dividiert werden.

$$1 = \int_{-\infty}^{\infty} \frac{1}{\sqrt{2\pi}} \, \mathrm{e}^{-\frac{1}{2}(x-\mu)^2} \, \mathrm{d}x = \int_{-\infty}^{\infty} \frac{1}{\sigma\sqrt{2\pi}} \, \mathrm{e}^{-\frac{1}{2}\left(\frac{x-\mu}{\sigma}\right)^2} \, \mathrm{d}x$$

### Der Normierungsfaktor der Standardnormalverteilung

$$\left(\int_{-\infty}^{\infty} \mathrm{e}^{-\frac{x^2}{2}} \, \mathrm{d}x\right)^2 = \int_{-\infty}^{\infty} \mathrm{e}^{-\frac{x^2}{2}} \, \mathrm{d}x \cdot \int_{-\infty}^{\infty} \mathrm{e}^{-\frac{y^2}{2}} \, \mathrm{d}y$$

$$= \int_{-\infty}^{\infty} \left(\int_{-\infty}^{\infty} \mathrm{e}^{-\frac{x^2+y^2}{2}} \, \mathrm{d}x\right) \mathrm{d}y = \int_{0}^{2\pi} \left(\int_{0}^{\infty} \mathrm{e}^{-\frac{r^2}{2}} \, r \, \mathrm{d}r\right) \mathrm{d}\vartheta$$

$$\overset{u=r^2/2}{=} \int_{0}^{2\pi} \left(\int_{0}^{\infty} \mathrm{e}^{-u} \, \mathrm{d}u\right) \mathrm{d}\vartheta = \int_{0}^{2\pi} 1 \, \mathrm{d}\vartheta = 2\pi$$

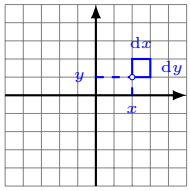


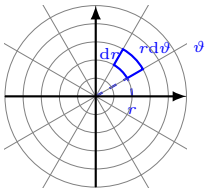


$$\Rightarrow \int_{-\infty}^{\infty} \mathrm{e}^{-\frac{x^2}{2}} \, \mathrm{d}x = \sqrt{2\pi} \quad \Rightarrow \quad \frac{1}{\sqrt{2\pi}} \int_{-\infty}^{\infty} \mathrm{e}^{-\frac{x^2}{2}} \, \mathrm{d}x = 1$$

### Die schlechte Nachricht

Abgesehen vom Normierungsfaktor lassen sich Integrale der Verteilungsfunktion

$$\Phi_{\mu,\sigma}(x) = \frac{1}{\sigma\sqrt{2\pi}} \int_{-\infty}^{x} \mathrm{e}^{-\frac{1}{2}\left(\frac{t-\mu}{\sigma}\right)^2} \, \mathrm{d}t$$

nicht elementar (also mit einer Stammfunktion) berechnen und müssen numerisch approximiert werden. Da diese numerischen Berechnungen aufwändig sind, tabellierte man früher die Werte nur für die Standardnormalverteilung $\Phi_{0,1}(x)$ und führte dann die Berechnung von $\Phi_{\mu,\sigma}(x)$ durch die Transformation der Grenze(n) auf $\Phi_{0,1}(x)$ zurück:

$$\Phi_{\mu,\sigma}(x) = \Phi_{0,1}\left(\frac{x-\mu}{\sigma}\right) = \frac{1}{\sqrt{2\pi}} \int_{-\infty}^{\frac{x-\mu}{\sigma}} \mathrm{e}^{-\frac{1}{2}t^2} \, \mathrm{d}t.$$

Heute lassen sich diese Werte bequem mit einem geeigneten Taschenrechner oder über die Bibliotheksfunktion einer Programmiersprache bestimmen.