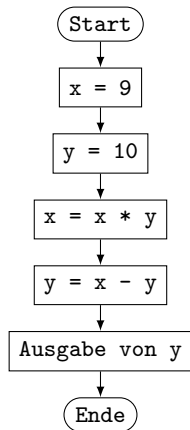


Flussdiagramme

Beispiele

Beispiel 1



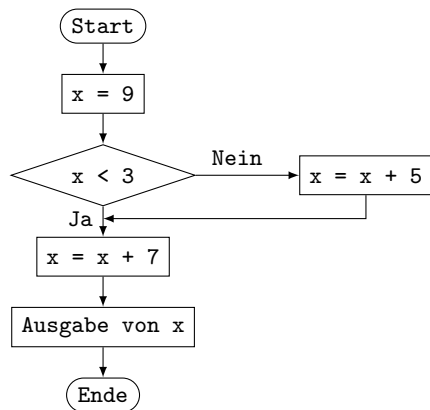
(Hier ist "=" der Zuweisungsoperator)

Beispiel 1

x	y	Ausgabe
9	?	
9	10	
90	10	
90	80	80

Ausgabe: 80

Beispiel 2

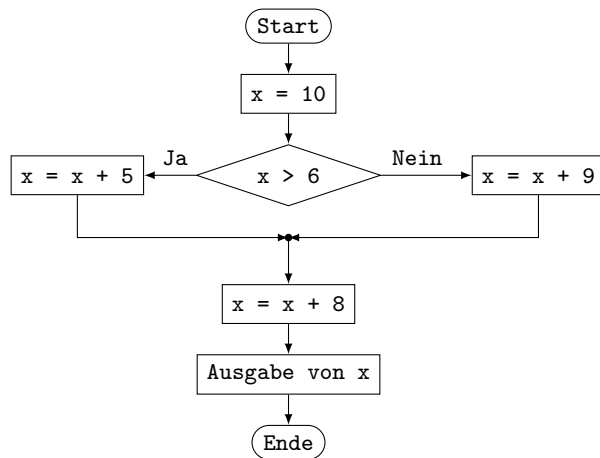


Beispiel 2

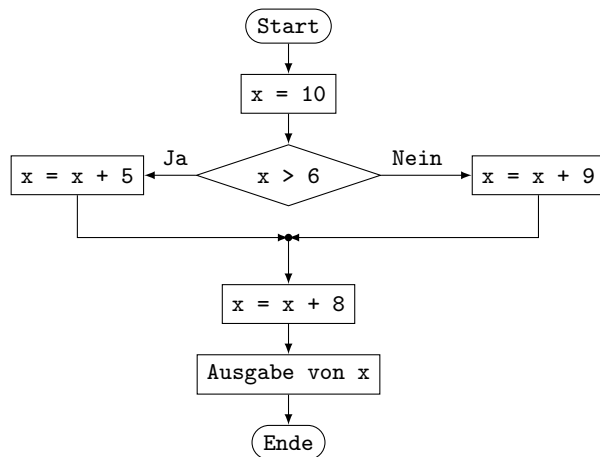
x	$x < 3$	Ausgabe
9		
9	Nein	
14		
21		21

Ausgabe: 21

Beispiel 3

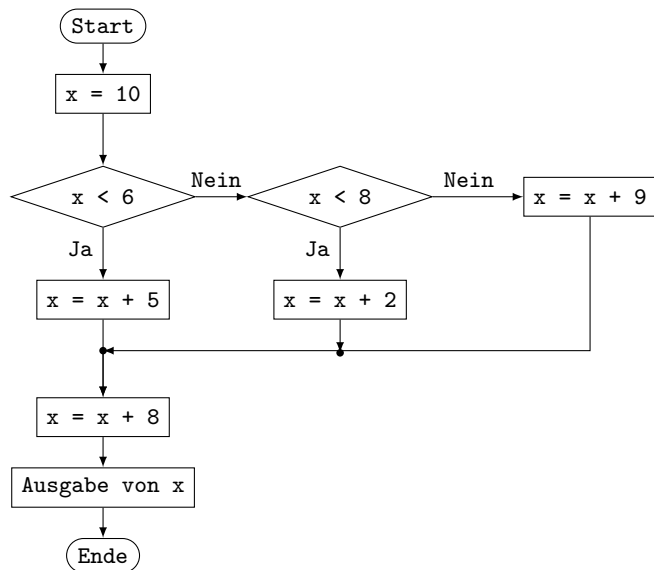


Beispiel 3

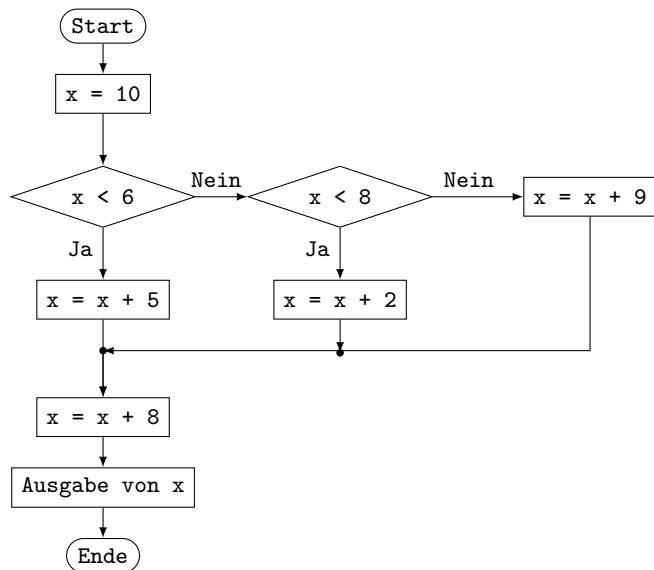


x	x > 6	Ausgabe
10		
10	Ja	
15		
23		23

Beispiel 4

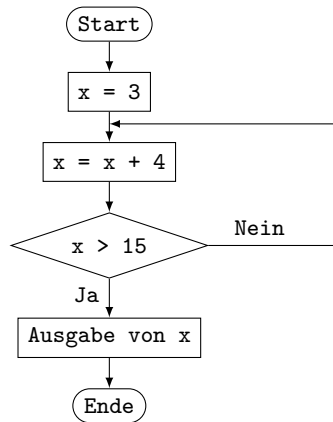


Beispiel 4



x	$x < 6$	$x < 8$	Ausgabe
10			

Beispiel 5

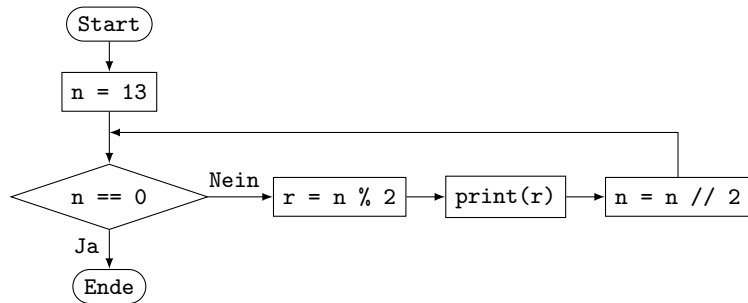


Beispiel 5

x	$x > 15$	Ausgabe
3		
7	Nein	
11	Nein	
15	Nein	
19	Ja	
19		19

Ausgabe: 19

Beispiel 6

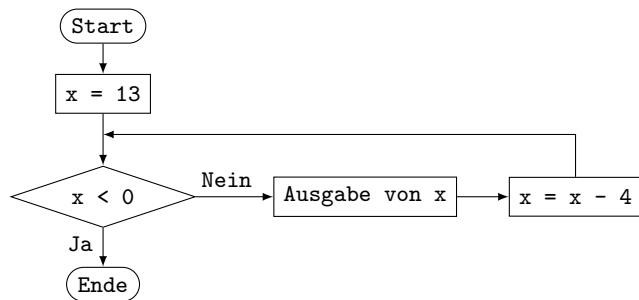


Beispiel 6

n	r	n == 0	Ausgabe
13	-		
13	-	Nein	
13	1		1
6	1		
6	1	Nein	
6	0		0
3	0		
3	0	Nein	
3	1		1
1	1		
1	1	Nein	
1	1		1
0	1		
0	0	Ja	

Ausgabe: 1, 0, 1, 1

Beispiel 7



Beispiel 7

x	$x < 0$	Ausgabe
13	Nein	13
9	Nein	9
5	Nein	5
1	Nein	1
-3	Ja	

Ausgabe: 13, 9, 5, 1